



FIXNÍ ZASKLENÍ

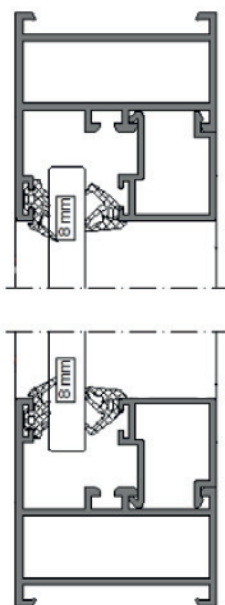


Fixní zasklení je doplňkem do stěn sezónních zimních zahrad a pergol pro ochranu před větrem, deštěm, nebo hlukem. Skla jsou uchycena po obvodu v pevném hliníkovém profilu rámu pomocí hliníkových lišt a systémového těsnění. Tím je dosažena maximální pevnost a těsnost fixní stěny. Skla jsou lepená, tloušťky 8 mm, která se vyznačují vysokou odolností a bezpečností.

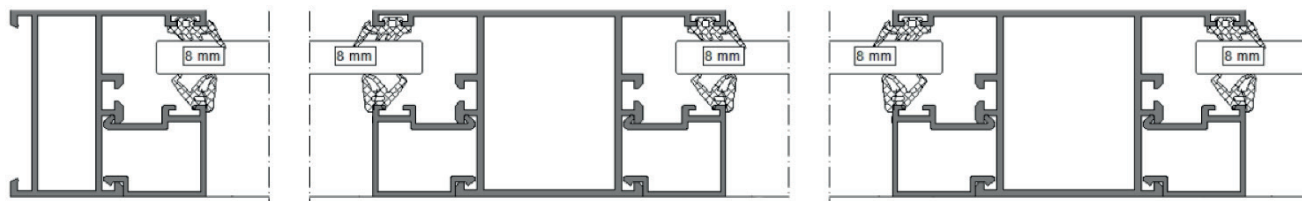


FIX – Pevná stěna, 4 panely

Fixní zasklení je vyráběno z hliníkových profilů, gumového těsnění, hliníkových komponentů a nerezových spojovacích prvků.



FIX – pevné zasklení (vertikální řez)

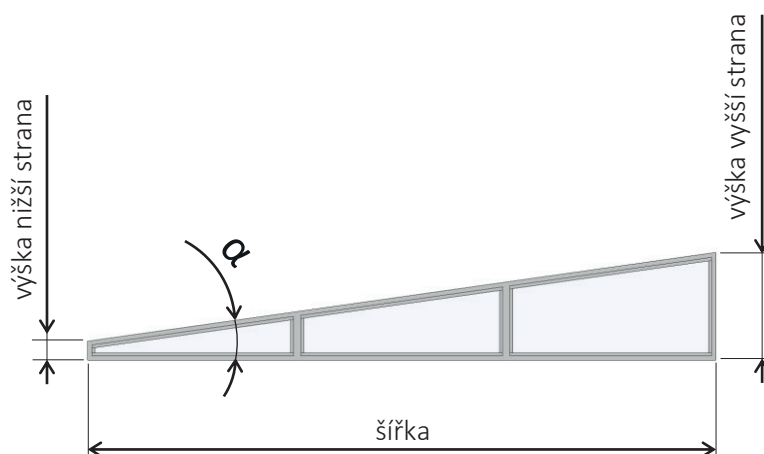


FIX – pevné zasklení (horizontální řez)

TECHNICKÉ PARAMETRY

Nadsvětlík trojúhelník:

- výška nižší strana: 110 mm pro SKYGARDEN, 120 mm pro ESPACE
- uhel $\alpha = 5^\circ$ pro SKYGARDEN a 8° ESPACE


Nadsvětlík-1-L

Nadsvětlík-1-P


šířka 1 pole: min. 500 mm - max. 1800 mm

Nadsvětlík-2-L

Nadsvětlík-2-P


šířka 2 pole: min. 1500 mm - max. 3300 mm

* pohled z interiéru

Nadsvětlík-3-L

Nadsvětlík-3-P


šířka 3 pole: min. 2700 mm - max. 4880 mm

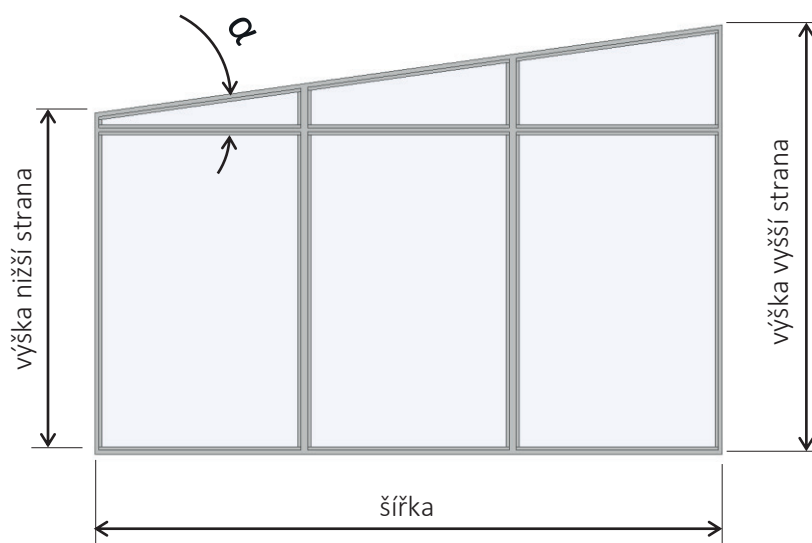
Nadsvětlík-4-L

Nadsvětlík-4-P


šířka 4 pole: min. 3600 mm - max. 4880 mm

Lichoběžníková stěna:



- výška nižší strana: min. 700 mm – max. 2800 mm
- uhel $\alpha = 5^\circ$ pro SKYGARDEN a 8° SPACE


Stěna-1-L

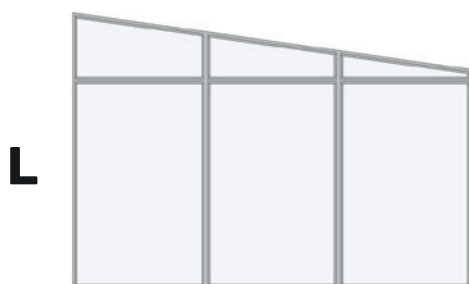
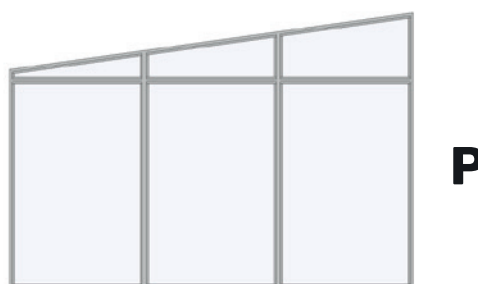
Stěna-1-P


šířka 1 pole: min. 500 mm - max. 1350 mm

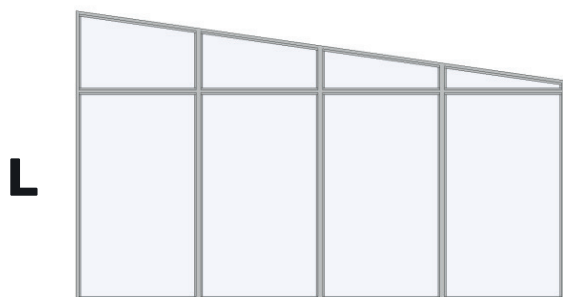
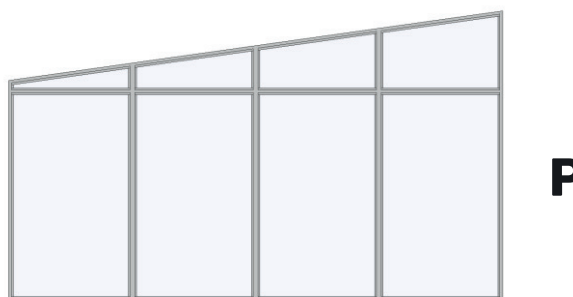
* pohled z interiéru

Stěna-2-L

Stěna-2-P


šířka 2 pole: min. 1350 mm - max. 2700 mm

Stěna-3-L

Stěna-3-P


šířka 3 pole: min. 2700 mm - max. 4005 mm

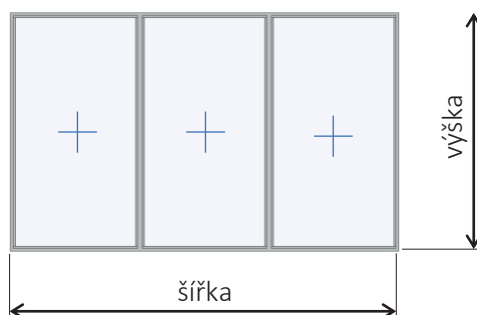
Stěna-4-L

Stěna-4-P


šířka 4 pole: min. 3600 mm - max. 4880 mm

* pohled z interiéru

Obdélníková stěna:

- výška: min. 250 mm - max. 3000 mm, šířka: min. 250 mm - max. 6400 mm



**Obdélník-1**

šířka 1 pole: min. 250 mm - max. 1280 mm

**Obdélník-2**

šířka 2 pole: min. 1280 mm - max. 2560 mm

**Obdélník-3**

šířka 3 pole: min. 2250 mm - max. 3840 mm

**Obdélník-4**


šířka 4 pole: min. 3000 mm - max. 5120 mm

**Obdélník-5**

šířka 5 pole: min. 4500 mm - max. 6400 mm

ZÁKLADNÍ BARVA KONSTRUKCE / VÝPLNĚ

RAL 7016 - Antracitová struktura




DALŠÍ BARVY KONSTRUKCE / VÝPLNĚ (TERMÍN DODÁNÍ +2 TÝDNY)

RAL 9007 - Šedá struktura



Marrone - Hnědá struktura

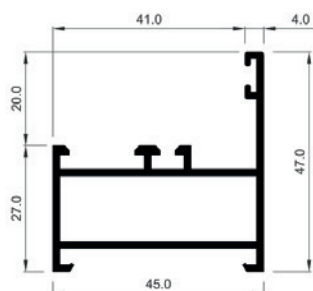


DB 703 FSM - Grafitová struktura

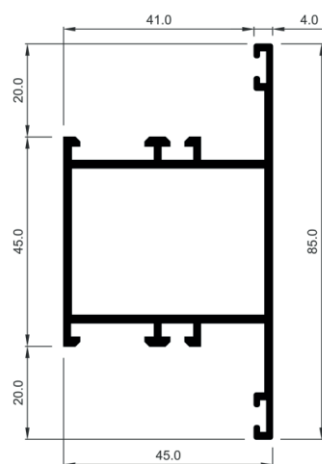


* další možné barvy dle vzorníku RAL v provedení jemná struktura jsou za příplatek

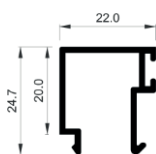
VÝKRESY PROFILŮ



Profil rámu



Horizontální a vertikální příčka



Zasklívací lišta



Těsnění vnější



Těsnění vnitřní

ŘEZY

(nestandardní provedení 2-sklo)

