

# POSUVNÉ RÁMOVÉ ZASKLENÍ

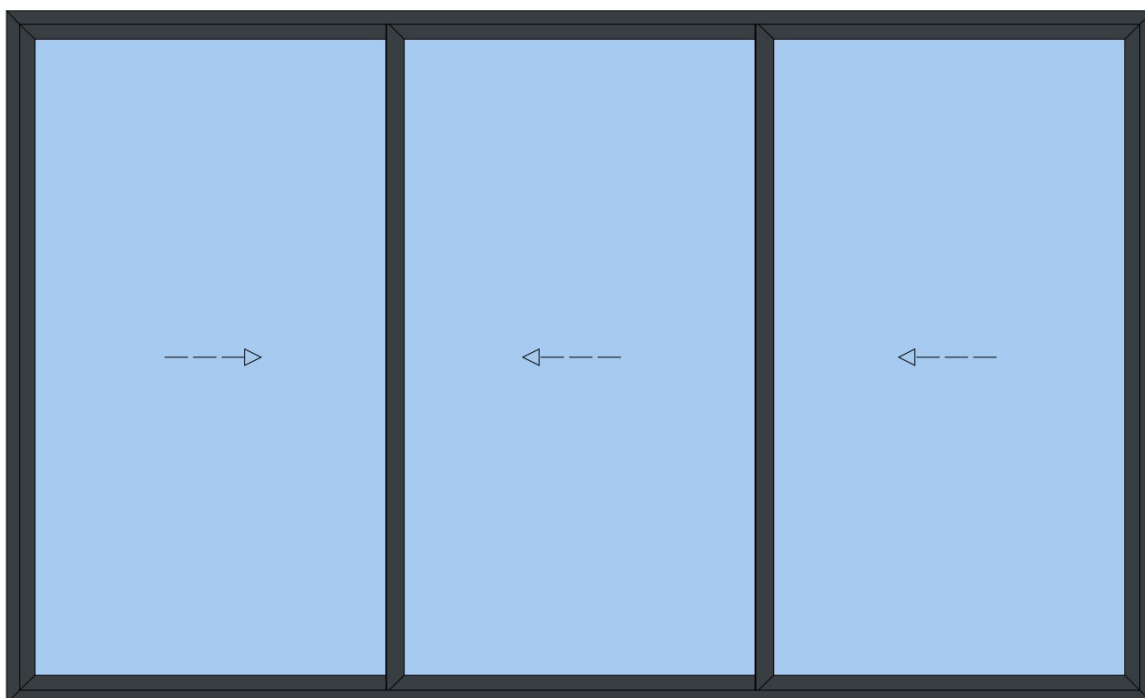
 FRAME



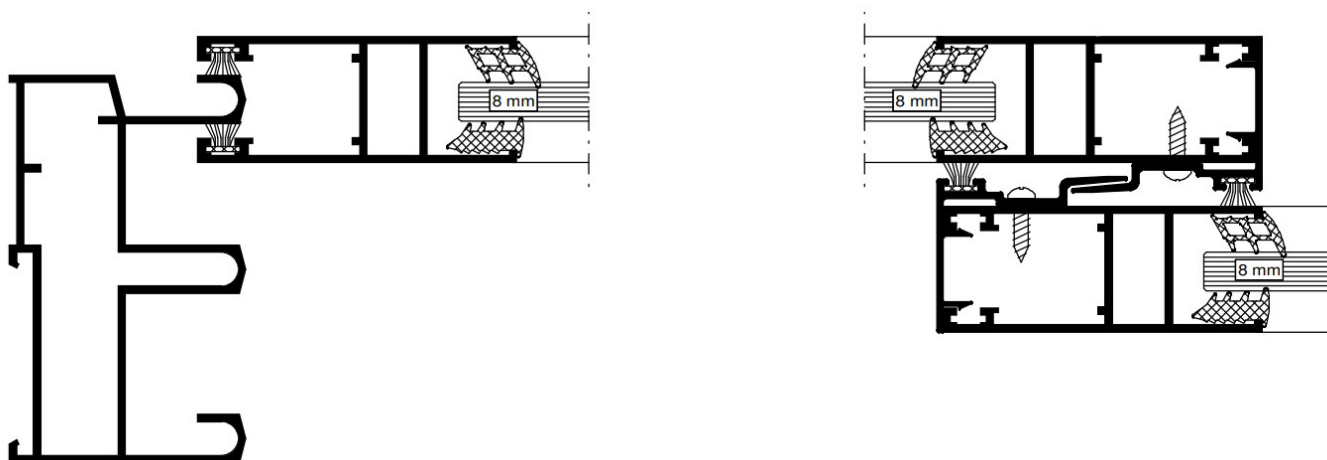
AL  PERGOLY

## Posuvné rámové zasklení

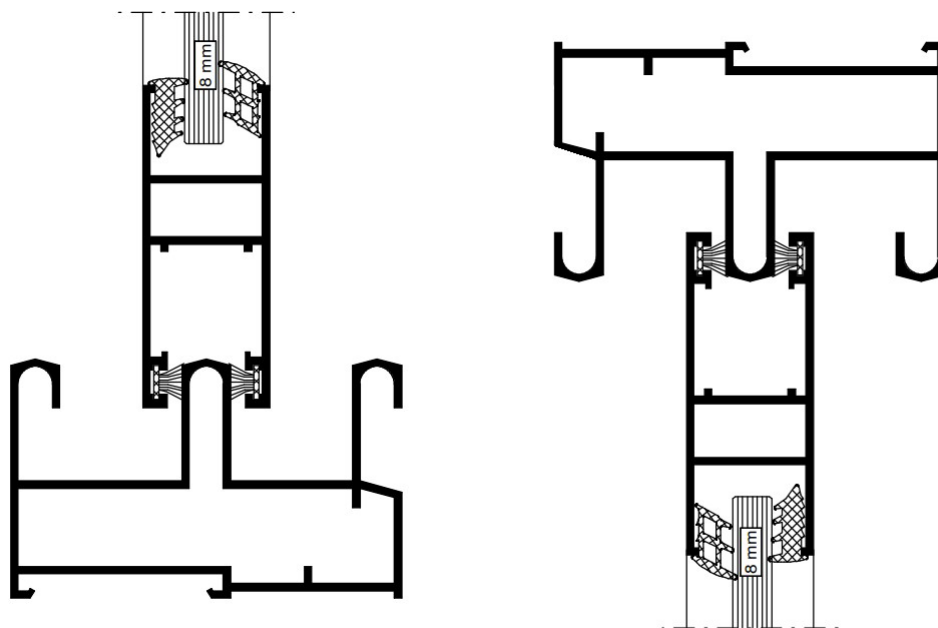
Posuvné rámové zasklení FRAME je navrženo do stěn pergol a sezónních zimních zahrad pro ochranu před větrem, deštěm či hmyzem. Jedná se o posuvné rámové zasklení, kdy skla jsou uchycena po obvodu v pevném hliníkovém profilu rámu pomocí systémového těsnění. Tím dosahujeme maximální pevnost posuvných panelů a zároveň těsnost mezi jednotlivými panely. Skla jsou lepená, tloušťky 8, která se vyznačují vysokou odolností a bezpečností. Jednotlivé rámy jsou osazeny kvalitními ložisky, které umožňují hladký a plynulý chod všech panelů zasklení. Panely jsou k sobě poutány záložkou, uživatel tedy posouvá první panel v sestavě, který poté zatahuje další panely za ním. Na prvním panelu je vždy namontováno úchopové madlo pro pohodlné zatahování panelu. Na prvním a posledním panelu je standardně aretace pro zajištění proti otevření posuvného zasklení zvenčí.



Posuvné rámové zasklení je vyráběno na míru z hliníkových profilů, systémového těsnění a komponentů za pomoci nerezových spojovacích prvků. Osazení skel do panelů zasklení z výroby umožňuje rychlou montáž oproti montáži na místě realizace.




Posuvné ráme zasklení FRAME (horizontální řez)



Posuvné ráme zasklení FRAME (vertikální řez)


## TECHNICKÉ PARAMETRY



min./max. šířka: 1500/4000 mm (3000/8000 mm pro oponu)  
 min./max. výška: 1000/2600 mm

## ZÁKLADNÍ BARVA KONSTRUKCE / VÝPLNĚ

RAL 7016 - Antracitová struktura



## DALŠÍ BARVY KONSTRUKCE / VÝPLNĚ (TERMÍN DODÁNÍ +2 TÝDNY)


RAL 9007 - Šedá struktura



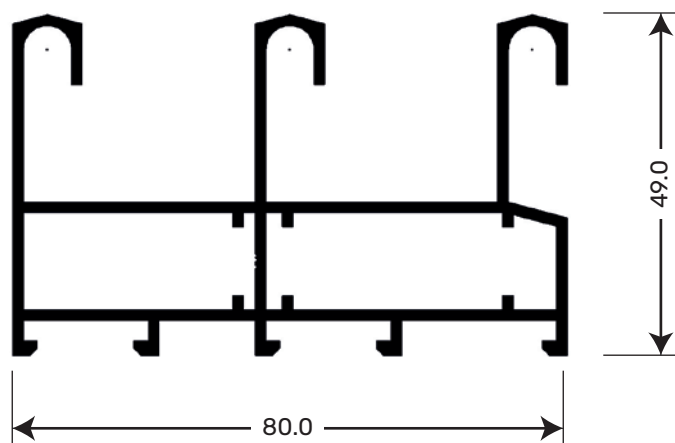
DB 703 FSM - Grafitová struktura



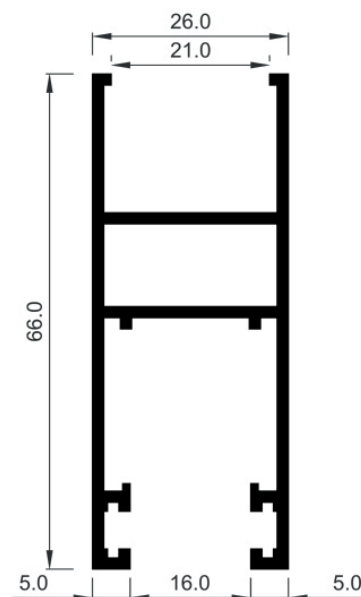
Marrone 03 - Hnědá struktura



## VÝKRESY HLINÍKOVÝCH PROFILŮ

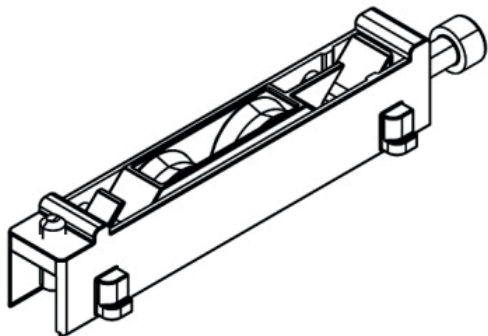


Profil 3-kolejového rámu



Rám panelu zasklení

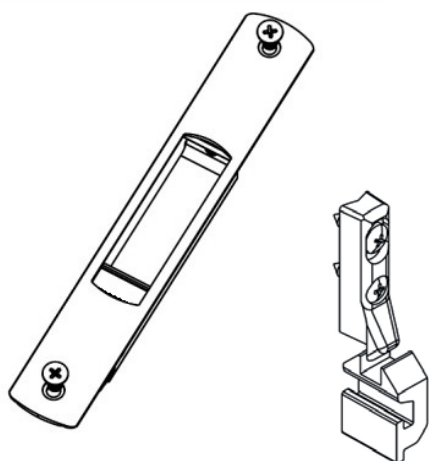
**KOVÁNÍ**



Pojezd panelu s kolečky



Zadlabávací madlo venkovní



Zadlabávací madlo vnitřní s aretací



Úchopové madlo vnitřní

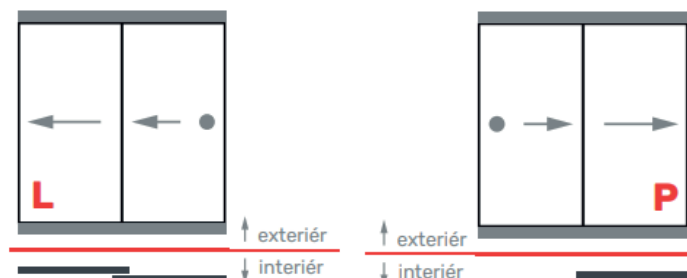
Posuvné rámové zasklení vyrábíme v několika variantách podle počtu jednotlivých posuvných panelů a směru jejich otevírání.

## 2 PANELY - PROVEDENÍ LEVÉ / PRAVÉ

3-kolejový rám umožňuje stahování 2 panelů na levou / pravou stranu.

Min. šířka: 1 400 mm  
Max. šířka: 2 650 mm

Provedení Levé/Pravé je dané směrem otevírání při pohledu z interiéru pergoly.

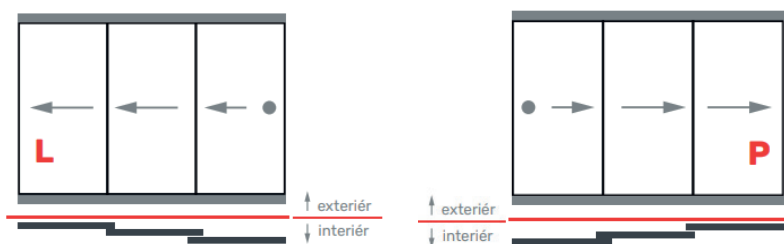


## 3 PANELY - PROVEDENÍ LEVÉ / PRAVÉ

3-kolejový rám umožňuje stahování 3 panelů na levou / pravou stranu.

Min. šířka: 2 100 mm  
Max. šířka: 4 000 mm

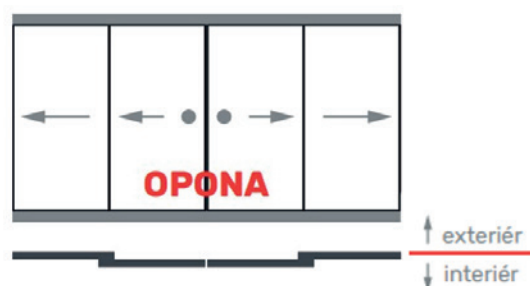
Provedení Levé/Pravé je dané směrem otevírání při pohledu z interiéru pergoly.



## 4 PANELY - PROVEDENÍ OPONA

3-kolejový rám umožňuje stahování 4 panelů do opony.

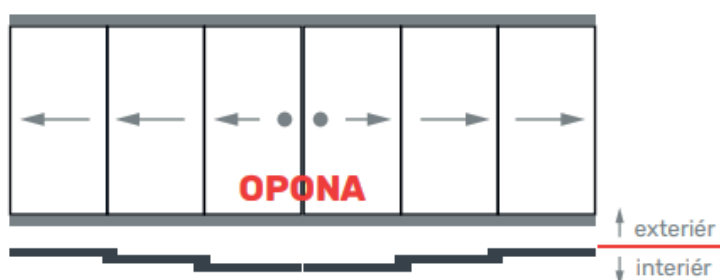
Min. šířka: 2 800 mm  
Max. šířka: 5 300 mm



## 6 PANELŮ - PROVEDENÍ OPONA

3-kolejový rám umožňuje stahování 6 panelů do opony.

Min. šířka: 4 200 mm  
Max. šířka: 8 000 mm



**ŘEZ SPODNÍM RÁMEM (NESTANDARDNÍ PROVEDENÍ 2-SKLO)**
